



Trousse pédagogique du Ministère de l'Éducation



Grade 1
English



Week of June 15th 2020


Document inspiré de la Trousse pédagogique du MEES et par les documents
d'Elise Daigle et Claudia Hodge – CSVDC (Page Facebook – *Profs en famille*).
Créé par Karine Valiquette et Suzanne Allard

Grade 1 - Connect the dots!

Do you know all the letters of the alphabet in English?
Connais-tu toutes les lettres de l'alphabet en anglais?

Mais surtout, peux-tu prononcer tous les sons que forment
ces lettres en anglais?

Le but de cette activité est de t'amener à lire des mots avec la
bonne prononciation.



Source : Trousse pédagogique du MEES
Adaptée par Suzanne Allard et Karine Valiquette
Images: <http://clipart-library.com/>

Information aux parents

À propos de l'activité

Votre enfant s'exercera à :

- Approfondir à l'aide d'un jeu ses connaissances phonétiques en anglais;
- Enrichir son répertoire de vocabulaire en anglais;
- Identifier les premières lettres de plusieurs mots.

Vous pourriez :

- Prendre connaissance des activités que votre enfant a à effectuer;
- Le guider dans la compréhension ainsi que la prononciation des mots;
- L'aider à compléter la figure en annexe!

Consignes - Alphabet Chant

- Visionne la vidéo de la [chanson](#) et écoute attentivement les paroles en apprenant les lettres en anglais.
- Visionne-la une deuxième fois et répète les lettres.
- Pronounce carefully the letters out loud!




Clique sur l'image pour consulter la vidéo ou inscris le lien suivant :

https://www.youtube.com/watch?v=GS_cGsAnQvQ

Consignes - ABC song

- Visionne la vidéo de la [chanson](#) et écoute attentivement les paroles en apprenant les lettres en anglais.
- Visionne-la une deuxième fois et répète les lettres.
- Pronounce carefully the letters out loud!



Clique sur l'image pour consulter la vidéo ou inscris le lien suivant :

<https://www.youtube.com/watch?v=DaOHnoj1zFI>

Consignes - Alphabetter

- Maintenant, joue au jeu [Alphabetter](#) présenté par CBC Kids de Radio-Canada.
- À chaque mot, essaie de les identifier correctement puis de les répéter avec la bonne prononciation!




Clique sur l'image pour accéder au jeu ou inscris le lien suivant :

<https://www.cbc.ca/kidscbc2/content/games/alphabetter/index.html>

Consignes - Livre chanté

- Now, watch [Dr. Seuss's ABC: An Amazing Alphabet Book!](#) song
- Try to sing along and repeat the words!!

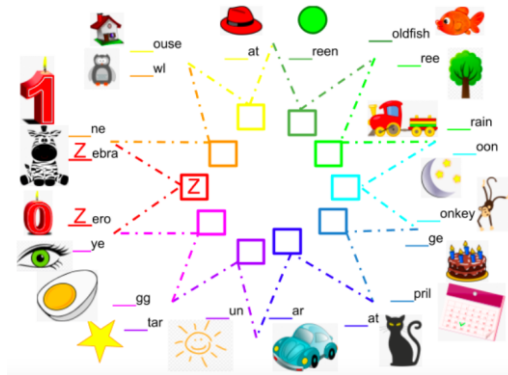


Clique sur l'image pour accéder au jeu ou inscris le lien suivant :

https://www.youtube.com/watch?v=OExLhIxG2_I

Annexe 1- Connect the Dots!

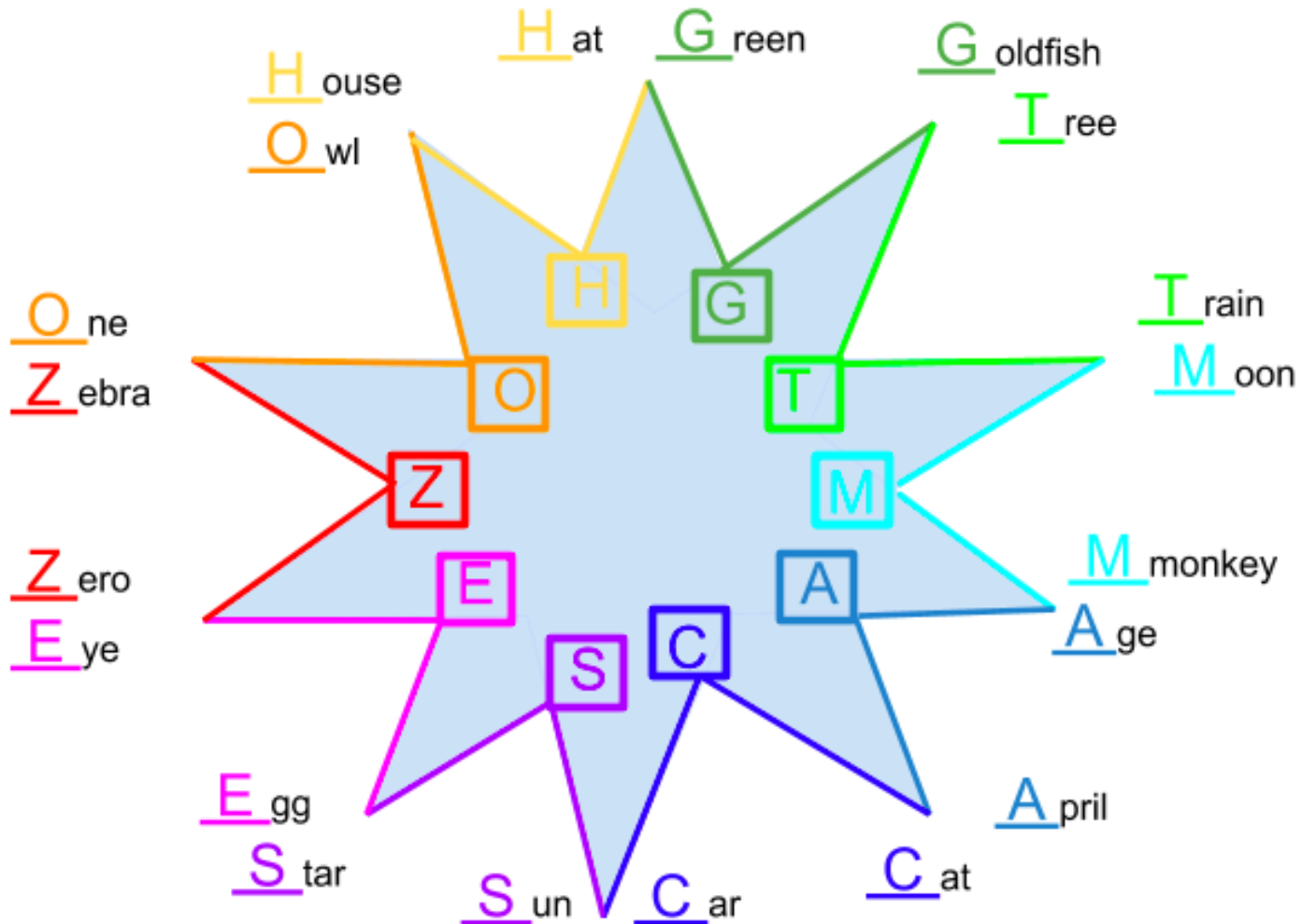
- Can you connect the dots? Sors tes crayons de couleur! Le jeu est simple, il s'agit simplement de relier les points en plaçant les lettres aux bons endroits avant de tracer les lignes!
- Trois petites règles très simples:
 - Règle 1 : Il n'y a qu'une seule lettre par couleur.
 - Règle 2 : Les images sont là pour donner des indices!
 - Règle 3 : Les neuf lettres à placer sont indiquées sous la figure!



Clique sur l'image pour accéder au jeu ou inscris le lien suivant :

<https://drive.google.com/file/d/1d5Vy50ogkD4TPKq0e2LOmYBJzu1g2mpr/view?usp=sharing>

Correction Key- Connect the Dots!



Réfléchis à ta participation

- o As-tu écouté attentivement l'histoire et les chansons? As-tu chanté en anglais?
- o Est-ce que c'était facile pour toi de chanter ces chansons et de répéter les lettres? Pourquoi?
- o As-tu aimé le jeu Alphabetter? Et Connect the Dots?
- o As-tu appris un nouveau mot? Lequel?

